

SIFO **PUNTO DE VENTA**

**MANUAL DE GUARDAR
VENTAS/PRESUPUESTO**



MANUAL DE VENTAS PRESUPUESTOS/ VENTAS GUARDADAS

SIFO Punto de venta

Bienvenido a SIFO PUNTO DE VENTA.

Somos un software especializado en llevar un adecuado control en la administración de tu negocio.

Te ayudaremos a realizar tareas como:


- Inventarios
- Facturación
- Ventas
- Reportes y Estadísticas

y muchas cosas más de una forma fácil y rápida.

A continuación te presentamos un resumen sobre como realizar Presupuestos o guardar una venta en SIFO Punto de Venta.

Si tiene alguna duda sobre algún apartado puede consultar el manual personalizado en la sección de su interés.

MENÚ PRINCIPAL

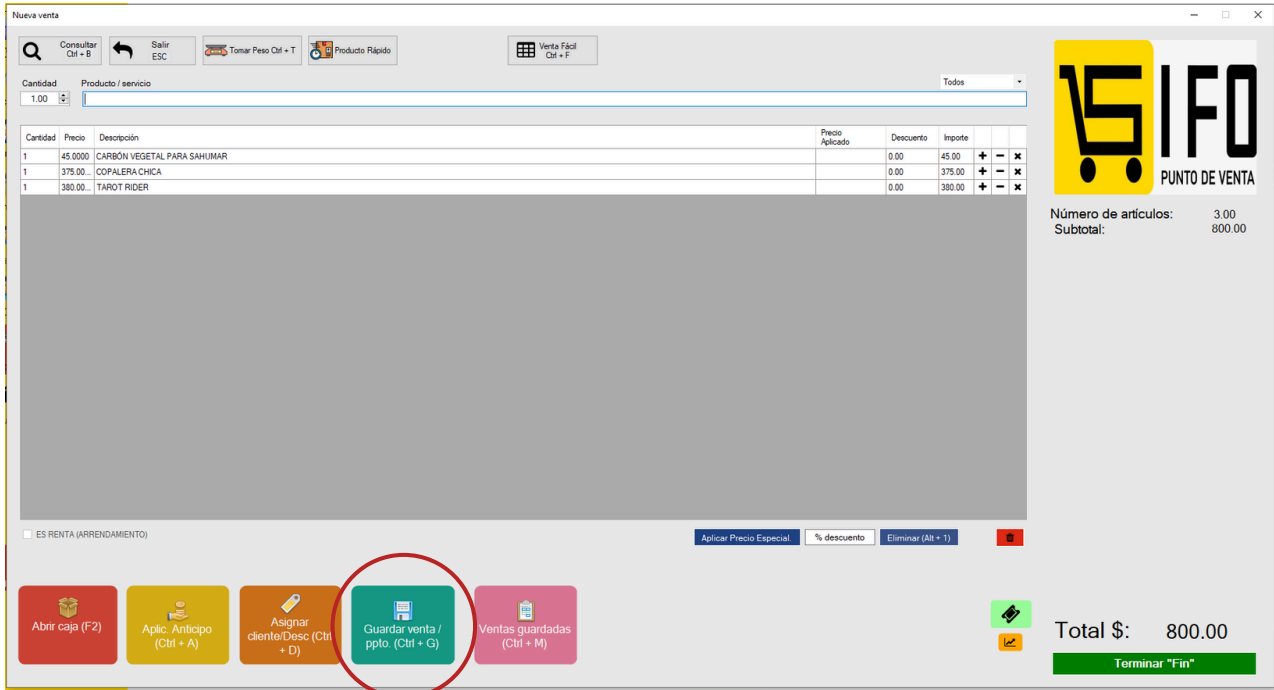


Aquí aparecen todos los apartados que nos ayudaran a realizar las tareas de control y manejo de nuestro punto de venta.

Daremos click en el apartado de VENTAS.

¿CÓMO CREAR UN PRESUPUESTO?

Después de dar click en el apartado **"Ventas"** y agregaremos los productos a la ventana de ventas.



Al terminar de agregar los productos, en la parte inferior izquierda daremos click en el botón que dice **"Guardar Venta/Presupuestos"**




PRESUPUESTOS

Al dar click, se abrirá una pequeña ventana con los clientes que tenemos registrados en el sistema.

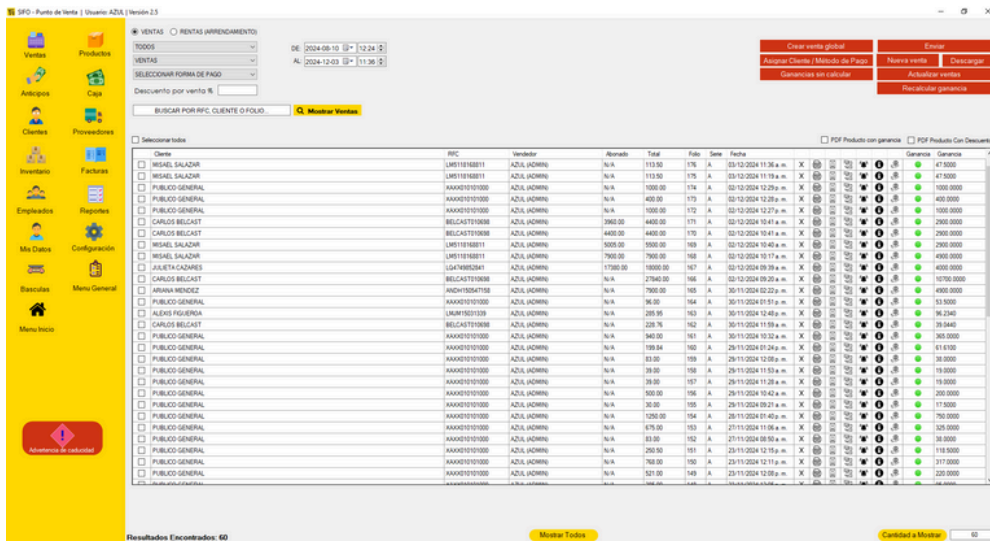


Seleccionaremos al cliente deseado dando click en la flecha negra.



Si en dado caso es un cliente nuevo, puedes registrarlo en ese momento dando click en el botón amarillo que dice **“Agregar Nuevo Cliente”**

Una vez elegido al cliente, nos vamos la historial de ventas.



PRESUPUESTOS

En la parte superior izquierda podemos ver un filtro donde podemos buscar con exactitud la venta o presupuesto realizado.

The screenshot shows the main interface of the software. On the left is a yellow sidebar with various icons. At the top, there are filters for 'VENTAS' and 'RENTAS (ARRENDAMIENTO)'. A red circle highlights the 'VENTAS' dropdown menu. Below the filters, there are date pickers for 'DE' (2024-08-10) and 'AL' (2024-12-03), and a search bar labeled 'Mostrar Ventas'. The main area contains a table with columns for 'Cliente', 'RFC', 'Vendedor', 'Aprobado', 'Total', 'Folio', 'Serie', 'Fecha', and 'Ganancia'. The table lists various sales and budgets, including entries for 'MISAE SALAZAR' and 'CARLOS BELCAST'. At the bottom, there are buttons for 'Mostrar Todos' and 'Cantidad a Mostrar' (set to 60).

Daremos click donde dice **“Ventas”** y eligiremos la opción que dice **“Presupuestos”**

This is a close-up of the 'VENTAS' dropdown menu. The options are: 'VENTAS', 'PRESUPUESTOS(ORDENES)', 'VENTAS CANCELADAS', 'VENTAS A CREDITO', 'VENTAS GLOBALES', and 'VENTAS DIVIDIDAS'. The 'PRESUPUESTOS(ORDENES)' option is highlighted with a red box. Below the menu is a search bar labeled 'Mostrar Ventas' with a magnifying glass icon and a red circle around it. An arrow points from the text below to this button.

Al terminar daremos click en el botón amarillo que dice **“Mostrar Ventas”** para que se desglozen todos los presupuestos.

PRESUPUESTOS


Localizaremos el presupuesto ya sea con el nombre del cliente o bien con el numero de folio.

Cliente	RFC	Vendedor	Abonado	Total	Folio	Serie	Fecha					Ganancia	Ganancia
<input type="checkbox"/> AIXA HERNANDEZ	AXIR181681551	AZUL (ADMIN)	N/A	85600.00	186	A	05/12/2024 12:50 p. m.	X				0.0000	0.0000
<input type="checkbox"/> ALEJANDRO VILLASEÑOR	JAVM258181684	AZUL (ADMIN)	N/A	1180.00	185	A	05/12/2024 12:49 p. m.	X				0.0000	0.0000
<input checked="" type="checkbox"/> CARLOS BELCAST	BELCAST010698	AZUL (ADMIN)	N/A	300.00	184	A	05/12/2024 12:44 p. m.	X				0.0000	0.0000

Del lado derecho podemos ver los siguientes iconos.



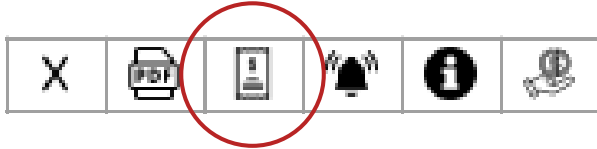
Si damos click en el icono de PDF nos arrojará el presupuesto en ese formato para que lo puedas enviar por correo electrónico al cliente.



NESTOR DAVID NUÑEZ SOTO		Folio: 184 Serie: A		
RFC: NUSN900420SS5		Fecha:		
Régimen: Personas Físicas con Actividades Empresariales y Profesionales		05/12/2024 12:44.03 p. m.		
CARLOS BELCAST				
RFC: BELCAST010698				
Domicilio: GUADALUPE VICTORIA #61, AUTLÁN, JALISCO				
Colonia: CENTRO				
Código Postal: 489004				
Telefono: 3171227772				
Forma de Pago: Presupuesto		Monedero Generado: 0	Monedero Utilizado: 0	
Cantidad	Descripción	P/U	Importe	Descuento
1.000000	COPALERA CHICA	375.00	375.00	0.00
1.000000	CARBÓN VEGETAL PARA SAHUMAR	45.00	45.00	0.00
1.000000	TAROT RIDER	380.00	380.00	0.00
Debo y pagaré a la orden NESTOR DAVID NUÑEZ SOTO en esta ciudad		SubTotal:	800.00	
antes del día 2024-12-05 12:44.03, la cantidad de				0
800.000000 valor de la mercancía recibida a mi entera satisfacción. Este pagaré es mercantil y está regido por la Ley General de Títulos y operaciones de Crédito en su artículo 173 y correlativo por no ser pagaré domiciliado. Si este documento no es pagado en su vencimiento causará intereses moratorios del _____% mensual. Acepto(m)s:				

PRESUPUESTOS

Si damos click en el icono de Ticket nos arrojará el presupuesto en ese formato para que lo puedas imprimir en ese momento.



Ticket

1 de 1

Buscar

CARLOS BELCAST
RFC: BELCAST010698
DOMICILIO: CALLE/A.V.: GUADALUPE VICTORIA #61,
MUNICIPIO: AUTLÁN
COLONIA: CENTRO, C.P.: 489004
CORREO: carlosbelcast_gymshark@bgmail.com
TELEFONO: 3171227772

PRESUPUESTO GUARDADO

Cant.	Nombre	Precio	Imp.
1.00	COPALERA CHICA	375.00	375.00
1.00	CARBÓN VEGETAL PARA SAHUMAR	45.00	45.00
1.00	TAROT RIDER	380.00	380.00

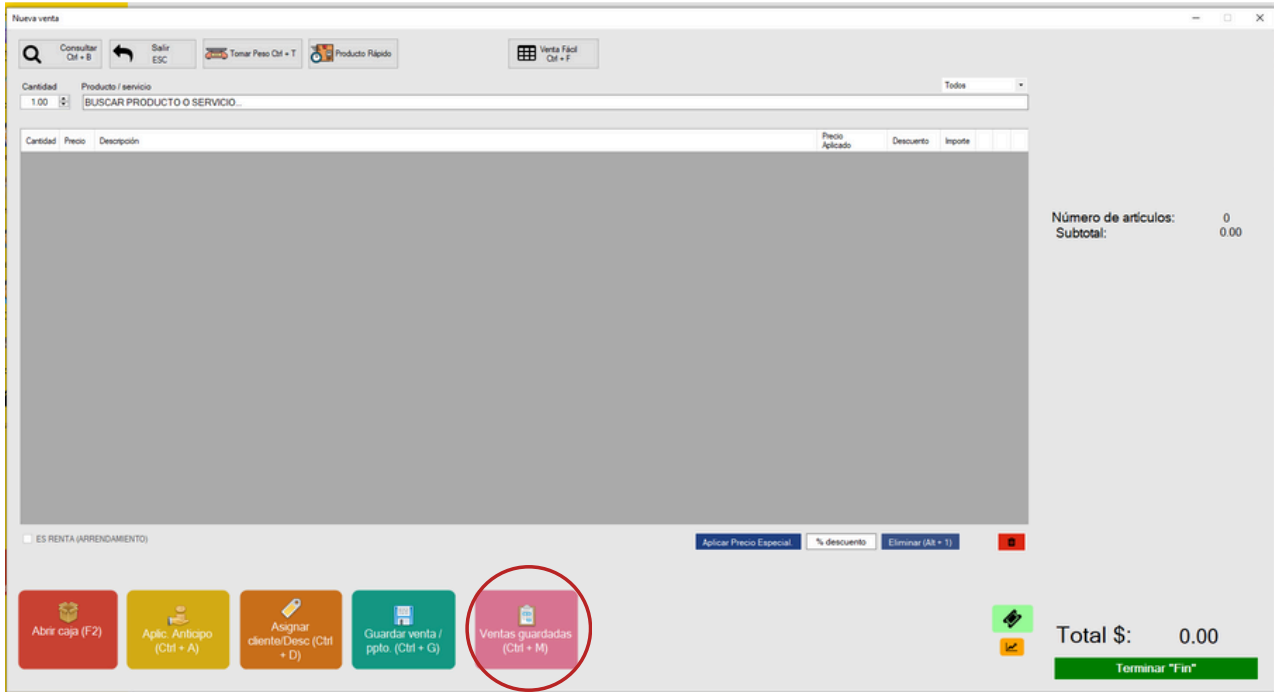
Imprimir

Para imprimir el ticket solo tendrías que dar click en el botón morado que dice **"Imprimir"**

Al generar el presupuesto, automáticamente se guarda la venta. Ambas funciones se realizan de la misma manera.

¿CÓMO PUEDO RETOMAR LAS VENTAS GUARDADAS?

Daremos click en el apartado de **“Ventas”** y en la parte inferior izquierda seleccionaremos el botón rosa que dice **“Ventas Guardadas”**

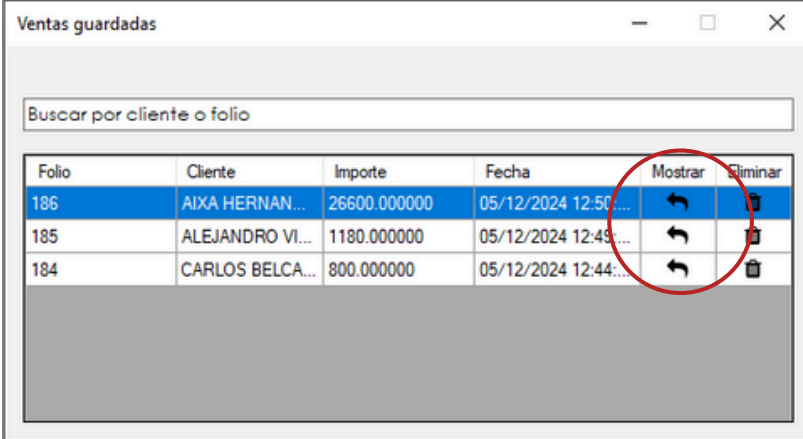


A dar click se abrirá una pequeña ventana en donde aparecerán todas las ventas guardadas y/o presupuestos.

Folio	Cliente	Importe	Fecha	Mostrar	Eliminar
186	AIXA HERNAN...	26600.000000	05/12/2024 12:50:...	↶	🗑️
185	ALEJANDRO VI...	1180.000000	05/12/2024 12:49:...	↶	🗑️
184	CARLOS BELCA...	800.000000	05/12/2024 12:44:...	↶	🗑️

¿CÓMO PUEDO RETOMAR LAS VENTAS GUARDADAS?

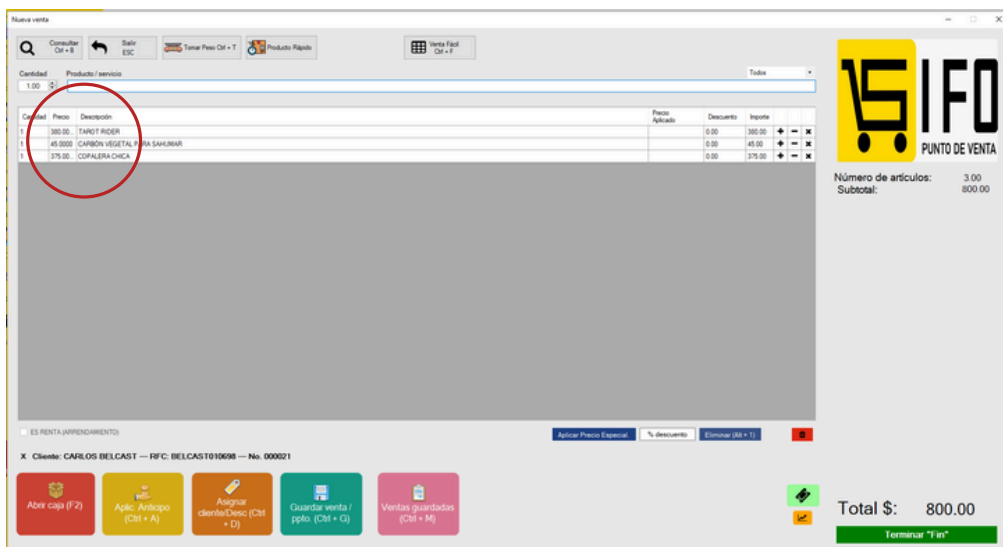
Seleccionamos la venta que deseamos retomar dando click en la flecha negra.



Buscar por cliente o folio

Folio	Cliente	Importe	Fecha	Mostrar	Eliminar
186	AIXA HERNAN...	26600.000000	05/12/2024 12:50...	↶	🗑️
185	ALEJANDRO VI...	1180.000000	05/12/2024 12:49...	↶	🗑️
184	CARLOS BELCA...	800.000000	05/12/2024 12:44...	↶	🗑️

Automáticamente en la ventana de ventas aparecerán todos los productos que se guardarón.



Si el cliente desea agregar más productos, solo tenemos que buscarlos o escanear con el lector de código de barras para que se añadan, o bien se finaliza la venta.

NOTA:

Recuerda que el hacer presupuesto o solo guardar la venta es el mismo procedimiento.

MANUALES DISPONIBLES:

- 01** Como realizar una venta de producto a granel
- 02** Como realizar una venta de productos con subdetalles
- 03** Como realizar una venta de medicamentos
- 04** Como consultar productos desde la ventana de ventas
- 05** Para que funciona producto rápido.
- 06** Para que funciona producto rápido.
- 07** Como hacer una venta fácil.
- 08** Como aplicar descuento a un producto o de forma general.
- 09** Como aplicar precio especial a un producto.
- 10** Como aplicar un anticipo.
- 11** Como asignar cliente a una venta.

- 12** Como guardar una venta o generar un presupuesto.
- 13** Como ver las ventas guardadas y retomarlas.
- 14** Como agregar datos si es una venta con entrega.
- 15** Como utilizar el monedero electrónico en a venta.
- 16** Como hacer una venta a crédito.
- 17** Como asignar vendedor a una venta.
- 18** Como imprimir el ticket de la venta
- 19** Como enviar el ticket de venta vía WhatsApp.

Encuentra los siguientes manuales en nuestra pagina web:

www.puntodeventa.com.mx



CONTÁCTANOS:

Email:

puntodeventasifo@gmail.com

Página web: <https://puntodeventa.com.mx>

WhatsApp:

3178731388