

# **SIFO**

# **PUNTO DE VENTA**

**MANUAL DE LA  
FUNCION PRODUCTO RAPIDO**



# MANUAL DE VENTAS CON PRODUCTO RAPIDO

---

## SIFO Punto de venta

Bienvenido a SIFO PUNTO DE VENTA.

Somos un software especializado en llevar un adecuado control en la administración de tu negocio.

Te ayudaremos a realizar tareas como:

- Inventarios
- Facturación
- Ventas
- Reportes y Estadísticas


y muchas cosas más de una forma fácil y rápida.

A continuación te presentamos un resumen sobre como realizar ventas con la funcion de producto rapido en SIFO Punto de Venta.

Si tiene alguna duda sobre algún apartado puede consultar el manual personalizado en la sección de su interés.

---

## MENÚ PRINCIPAL



Aquí aparecen todos los apartados que nos ayudaran a realizar las tareas de control y manejo de nuestro punto de venta.

**Daremos click en el apartado de VENTAS.**

## ¿QUÉ ES Y PARA QUÉ SIRVE?

### **“Producto rápido”**

Este método se utiliza para ventas de emergencia.

Es decir, con esta función podrás realizar la venta rápida de un producto que aún no ha sido registrado en el sistema.

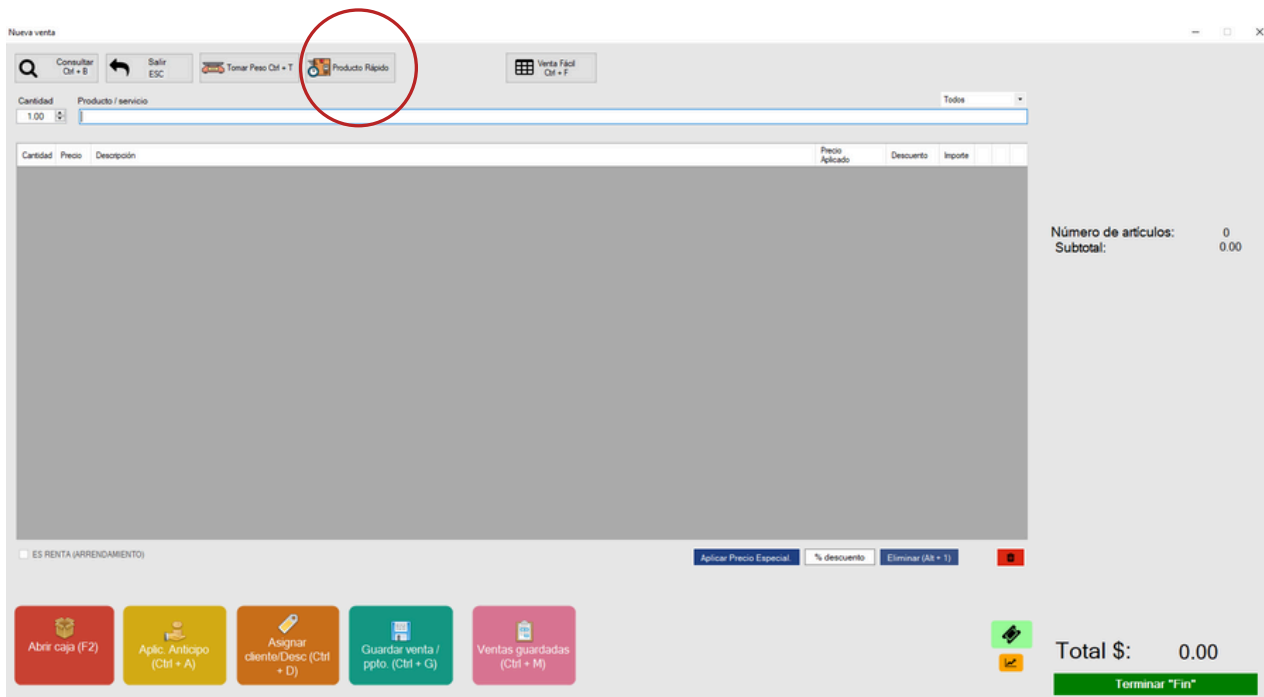


Así no perderemos la venta y nuestro cliente se irá satisfecho con su compra.

El producto no se registrará al momento de realizar la venta, pero si queda registrado el movimiento de la venta.

## VENTANA DE VENTAS

Al abrir la ventana de ventas ubicaremos el botón de **“Producto Rápido”** y daremos click.



Una vez que hayamos dado click, se abrirá una pequeña ventana en donde tendremos que poner los datos correspondientes.

The 'Producto Rapido' dialog box is shown. It has a title bar with 'Producto Rapido' and a close button. The main area contains three input fields: 'Nombre del Producto.' (a long text box), 'Precio de Venta.' (a smaller text box), and 'Incluye impuestos' (a dropdown menu currently showing 'No objeto de impuesto'). At the bottom, there are two buttons: a red 'Cancelar' button and a green 'Aceptar' button.

## VENTAS

Ponemos los datos correspondientes del producto que venderemos. Por ejemplo; un libro para colorear.




Producto Rapido

Nombre del Producto.  
LIBRO PARA COLOREAR DE GATOS

Precio de Venta.  
15

Incluye impuestos No objeto de impuesto

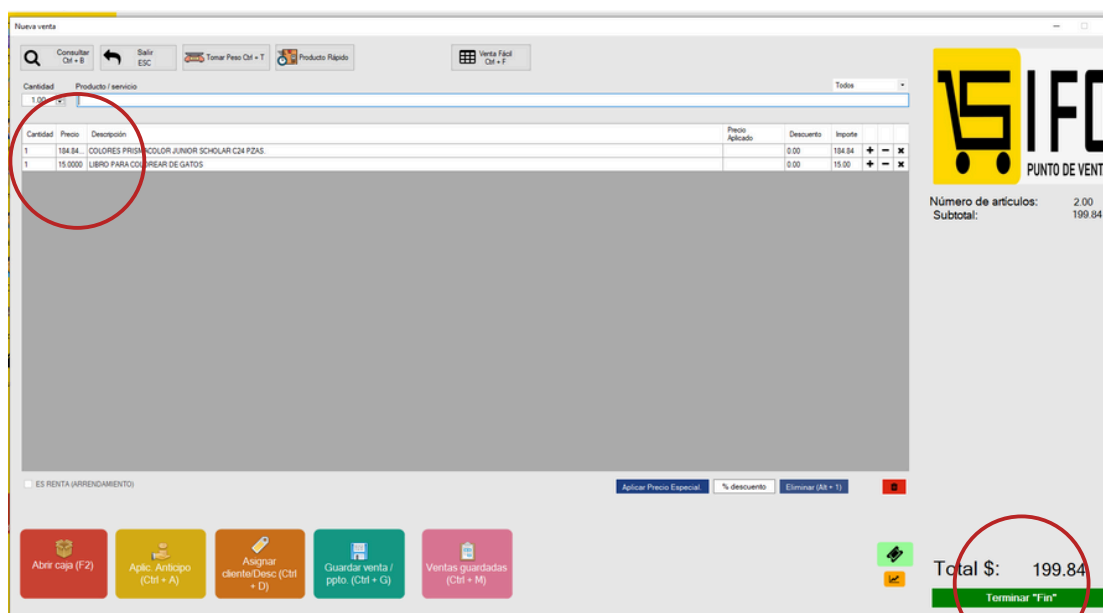
Cancelar Aceptar



Incluso podrás señalar si el producto incluye o no impuestos.

Daremos click en **"Aceptar"** y automáticamente el producto aparecerá en la ventana de ventas.

Una vez que terminemos de agregar los productos, procederemos a finalizar la venta.



Nueva venta

Consular (Ctrl + B) Salir (ESC) Tomar Pese (Ctrl + T) Producto Rápido Venta Ficta (Ctrl + F)

Cantidad	Producto / servicio	Precio Aplicado	Descuento	Importe
1	184.84... COLORES PRINCIPALES JUNIOR SCHOLAR CM PZAS	0.00		184.84
1	15.0000... LIBRO PARA COLOREAR DE GATOS	0.00		15.00

ES RENTA (ARRENDAMIENTO)

Aplicar Precio Especial % descuento Eliminar (Alt + I)

Abre caja (F2) Aplc. Anticipo (Ctrl + A) Asignar cliente/Desc (Ctrl + D) Guardar venta / ppto. (Ctrl + G) Ventas guardadas (Ctrl + M)

Terminar \*Fin\*

Total \$: 199.84

Número de artículos: 2.00  
Subtotal: 199.84

SIFO PUNTO DE VENTA

# MANUALES DISPONIBLES:

- 01** Como realizar una venta de producto a granel
- 02** Como realizar una venta de productos con subdetalles
- 03** Como realizar una venta de medicamentos
- 04** Como consultar productos desde la ventana de ventas
- 05** Para que funciona producto rápido.
- 06** Para que funciona producto rápido.
- 07** Como hacer una venta fácil.
- 08** Como aplicar descuento a un producto o de forma general.
- 09** Como aplicar precio especial a un producto.
- 10** Como aplicar un anticipo.
- 11** Como asignar cliente a una venta.

- 12** Como guardar una venta o generar un presupuesto.
- 13** Como ver las ventas guardadas y retomarlas.
- 14** Como agregar datos si es una venta con entrega.
- 15** Como utilizar el monedero electrónico en a venta.
- 16** Como hacer una venta a crédito.
- 17** Como asignar vendedor a una venta.
- 18** Como imprimir el ticket de la venta
- 19** Como enviar el ticket de venta vía WhatsApp.

**Encuentra los siguientes manuales en nuestra pagina web:**

**[www.puntodeventa.com.mx](http://www.puntodeventa.com.mx)**





# CONTÁCTANOS:

**Email:**

puntodeventasifo@gmail.com

**Página web:** <https://puntodeventa.com.mx>

**WhatsApp:**

3178731388